



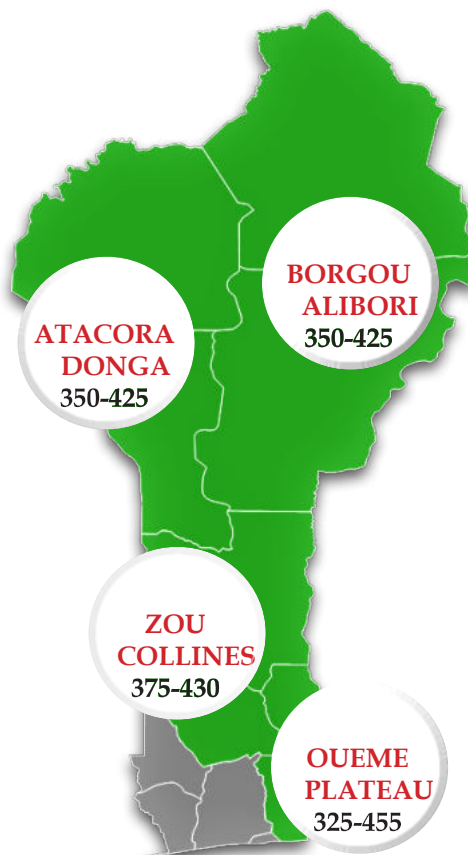
## Le marché en bref

Deux semaines après l'ouverture officielle du marché du cajou, les activités commerciales vont crescendo. Les achats de noix s'intensifient un peu partout sous l'impulsion des gros acheteurs qui reprennent progressivement les commandes des opérations au détriment des petits collecteurs. D'importants stocks sont enlevés çà et là faisant logiquement grimper les prix. Actuellement, il faut donc déboursier entre 400 à 425 FCFA pour les gros stocks et entre 350 à 375 FCFA pour les petits stocks. Si ces prix sont acceptables pour certains producteurs qui ont déjà vendu leurs noix, d'autres par contre sont toujours dans une posture attendiste espérant de meilleures propositions dans les jours et semaines à venir.

Dans les coopératives de la FENAPAB, la commercialisation a également démarré et on s'active pour honorer les contrats à travers les ventes groupées.

S'agissant des prix, on peut retenir de façon générale pour cette semaine qu'ils sont compris entre 400 et 425 FCFA dans la plupart des communes. En outre, la tendance à la hausse observée depuis quelque temps continue toujours. Ainsi, le prix moyen national est désormais passé à 405 FCFA contre 360 FCFA la semaine écoulée et 330 FCFA deux semaines plus tôt. Enfin, le prix le plus élevé relevé sur le marché cette semaine a aussi connu une hausse en passant et est passé à 455 FCFA contre 400 FCFA la semaine précédente à 455 FCFA.

## Fourchette des prix par région (en FCFA)



## Les prix bord champ dans la sous région (Source Nkalo du 25 mars 2021)

**Côte d'Ivoire: 250 - 375 FCFA**

Augmentation de la demande sur tout le territoire

**Nigéria: 400 - 435 FCFA**

La demande reste élevée et les prix stables voire en légère hausse

**Ghana: 345 - 385 FCFA**

Les stocks de la première récolte commencent à être limités

**Burkina Faso: 350 - 380 FCFA**

La commercialisation s'accélère et les prix grimpent

**Togo: 350 - 400 FCFA**

La demande augmente et les prix grimpent continue d'accélérer avec l'ouverture des exportations

## Tableau synthèse des prix par région et par commune (en franc CFA)

ATACORA DONGA		BORGOU ALIBORI		OUEME PLATEAU		ZOU COLLINES	
Communes	Prix	Communes	Prix	Communes	Prix	Communes	Prix
Bassila	400 - 425	Parakou	400 - 425	Adja - Ouèrè	350 - 455	Abomey	375 - 400
Djougou	350 - 425	Tchaourourou	420 - 430	Kétou	350 - 455	Bohicon	375 - 400
Copargo	400 - 425	Bembèrèkè	400 - 425	Pobè	325 - 455	Bantè	400 - 425
Kouandé	383 - 425	N'dali	400 - 425			Savalou	400 - 425
Ouaké	400 - 425	Nikki	400 - 425			Djidja	400 - 425
Péhunco	383 - 400	Kalalé	350 - 400			Dassa	400 - 425
Natitingou	400 - 425	Pèrèrè	400 - 425			Glazoué	400 - 425
Boukoubé	375 - 400	Sinendé	350 - 400			Zakpota	375 - 400
Toucountouna	400 - 425	Ségbana	350 - 370			Zagnanado	375 - 400
Kèrou	383 - 400	Gogounou	370 - 400			Ouèssè	415 - 430
Tanguiéta	375 - 400	Kandi	350 - 400			Savè	375 - 400
<b>Moyenne</b>	<b>405</b>		<b>400</b>		<b>400</b>		<b>405</b>
<b>Prix Min</b>	<b>350</b>		<b>350</b>		<b>325</b>		<b>375</b>
<b>Prix Max</b>	<b>425</b>		<b>425</b>		<b>455</b>		<b>430</b>

### Commentaire

Cette semaine, les prix maxima ont dépassé 400 FCFA dans la quasi totalité des communes et ont même atteint 455 FCFA dans la Région Ouémé Plateau où l'URCPA a réussi à négocier un contrat de vente à ce prix-là pour ses coopératives.

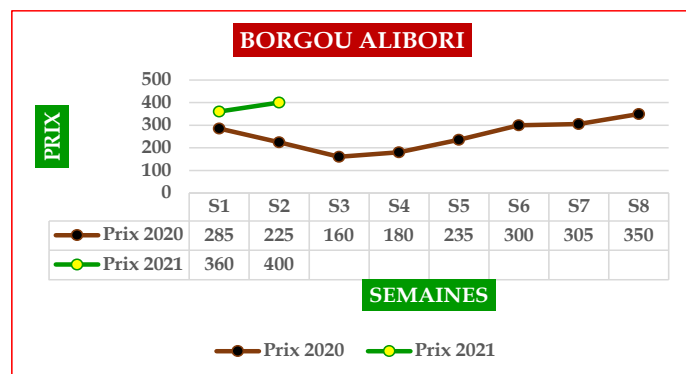
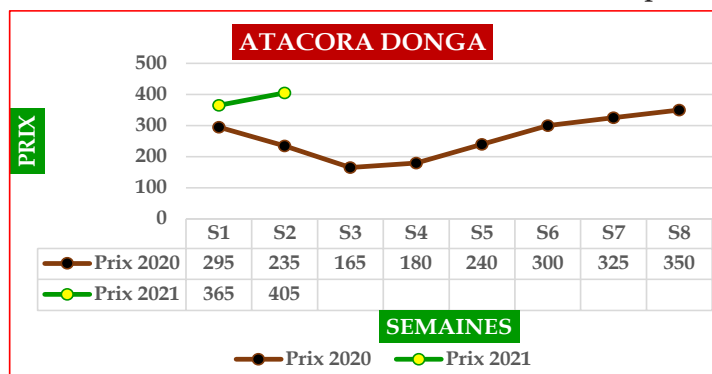
La moyenne des prix pour les quatre Régions est d'au moins 400 FCFA

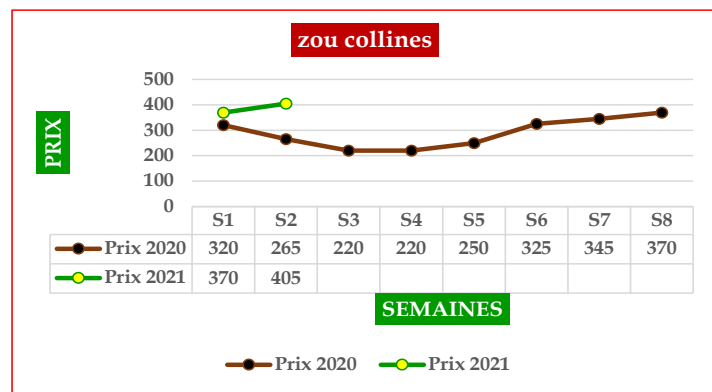
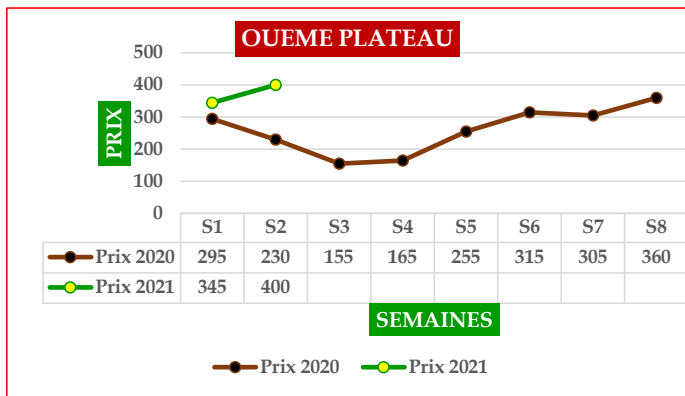
### Comparaison des prix moyens et fourchettes de prix par Région et par semaine

ATACORA DONGA		BORGOU ALIBORI		OUEME PLATEAU		ZOU COLLINES	
Prix moyen semaine passée	Prix moyen semaine actuelle	Prix moyen semaine passée	Prix moyen semaine actuelle	Prix moyen semaine passée	Prix moyen semaine actuelle	Prix moyen semaine passée	Prix moyen semaine actuelle
<b>365</b>	<b>405</b>	<b>360</b>	<b>400</b>	<b>345</b>	<b>400</b>	<b>370</b>	<b>405</b>
Fourchette de prix semaine passée	Fourchette de prix semaine actuelle	Fourchette de prix semaine passée	Fourchette de prix semaine actuelle	Fourchette de prix semaine passée	Fourchette de prix semaine actuelle	Fourchette de prix semaine passée	Fourchette de prix semaine actuelle
<b>300 - 400</b>	<b>350 - 425</b>	<b>325 - 400</b>	<b>350 - 425</b>	<b>300 - 400</b>	<b>325 - 455</b>	<b>350 - 400</b>	<b>375 - 430</b>

### Evolution des prix moyens par Région et par semaine (2020/2021)

Après lancement





## Commentaire

Entre 2020 et 2021, les prix moyens par région et par semaine ont démarré sur des tendances contraires. En effet, en 2020 et après deux semaines de commercialisation, on constate que tous les prix moyens par région ont d'entrée affiché une tendance à la baisse et étaient surtout inférieurs au prix plancher qui était de 350 FCFA.

En 2021 par contre, c'est à un scénario carrément contraire que nous assistons avec des prix moyens par région et par semaine qui, non seulement ont une tendance à la hausse, mais en plus sont dès le départ supérieurs au prix plancher de cette année qui est de 300 FCFA.

En 2020, les prix moyens par région après deux semaines de commercialisation sont compris entre 225 et 265 FCFA alors qu'en 2021 ils sont compris entre 400 et 405 FCFA.

